

## Farbe und Form Farbe



### Bunte Vielfalt

**“Kunst ist Gleichgewicht von Lage und Maß der Farbe.”**

Was für **Piet Mondrian**, einen der wichtigsten Vertreter der Kunst zur Bauhaus-Zeit, die Kombination gerader Linien und farbiger Flächen, ist für den Architekten heute noch das Wechselspiel von Offenem und Geschlossenem.

Dabei kommt gerade den Fenstern bei der Gestaltung ästhetischer Fassaden ein besonderer Stellenwert zu.

Salamander bietet dem Architekten das gesamte RAL-Farbenspektrum an und ermöglicht damit eine immense Vielfalt an Gestaltungsvarianten. Auch Flügel und Rahmen lassen sich natürlich farblich von einander absetzen.



Die hohe mechanische und chemische Widerstandsfähigkeit unserer RAL-lackierten Profile wurde in zahlreichen Tests bestätigt.

Erwähnenswert an dieser Stelle ist auch die breitgefächerte Palette von Holzdekoren.



## Farbe und Form Farbe und Dekor

### Faszination auf Dauer

Wer sich für Kunststoff-Fenster von SALAMANDER entscheidet, tut das nicht nur wegen der großen Vielfalt an Farb- und Dekorvarianten. Die beständige Qualität der Farben und Dekore ist mit ausschlaggebend für die Wahl vieler Verbraucher. Denn durch die im Folgenden aufgeführten Verfahren garantiert SALAMANDER seinen Kunden eine dauerhaft schöne und pflegeleichte Oberfläche der Fenster:

#### Durchgefärbt

Die Kunststoff-Mischung ist mit Farbpigmenten eingefärbt. Das damit extrudierte Fensterprofil ist somit durchgängig farbig.

#### Kaschierung


Bei der Kaschierung wird das Kunststoff-Fensterprofil in einem gesonderten Arbeitsgang nach der Extrusion mit einer geeigneten Folie versehen. Die verwendeten Folien können neben der Farbe auch Oberflächenstruktur aufweisen. Folien mit Holzmaserung sind sehr beliebt.

#### Aluminium Vorsatzschalen

Das Aufkleben von Aluvorsatzschalen ermöglicht eine nahezu unbegrenzte Farbgestaltung in RAL – und Eloxalfarben. Weiterhin bietet diese Variante perfekten Schutz vor allen Witterungseinflüssen.

#### Lackierung

Es ist auch möglich, die Profile mit einem hochwertigen Lack zu beschichten. Das nachträgliche Lackieren von Kunststoff-Fenstern ist möglich, aber aufwendig




## Farbe und Form Design und Kontur

### Profile in Variation

Unsere Fensterprofile eröffnen zeichnen sich durch eine große Vielfalt an möglichen Formen und Gestaltungsmöglichkeiten aus.

Möglich wird dies durch frei kombinierbare Designvarianten und Flächengeometrien.

Wir bieten neben 3 Grundformen in der Flächengeometrie (Flächenversetzt, Halbflächenversetzt und Flächenbündig) 3 Designvarianten (Standard, Schräg und Rund).




#### Flächenversetzt

Der Rahmen und der Flügel bilden zwei parallele Flächen versetzt zueinander. Die äußere Anschlagdichtung liegt an der Flügelaußenseite an. Die Flügelaußenseite ist gerade.



#### Halb-Fächenversetzt

Der Rahmen und der Flügel bilden zwei parallele Flächen, die zwar versetzt sind, aber die Flügelaußenfläche steht etwas über den Rahmen. Die Flügelaußenseite ist konturiert.



#### Flächenbündig

Der Rahmen und der Flügel bilden eine äußere, übereinstimmende Fläche. Die Flügelaußenseite ist konturiert.



## Farbe und Form Design und Kontur



### Profile in Variation

#### Standard

Leichte Schräge, die den Profilen eine weichere Optik verleiht.



#### Schräg

Eine betonte Schräge, die unterschiedliche Neigungen haben kann und die optischen "Stufen" des Fensters glättet.



#### Rund

Die Kanten sind abgerundet; sanfte Linien ermöglichen einen Übergang zwischen den einzelnen Ebenen des Fensters.



## Farbe und Form Fensterformen



### Freies Formenspiel

Form und Gestalt des Fensters sind elementare Bestandteile für eine harmonische Integration in die sie umgebende Architektur.

Ein praktisch unendlich großer Formenreichtum ermöglicht maßgenaue und gänzlich individuelle Gestaltungsvarianten.

Das Repertoire reicht von klassischen Fensterformen, die auf Wunsch sogar mit Zierstücken, Kapitellen oder Profilstäben versehen werden können, bis hin zum ausdrucksstarken Formenspiel der Moderne.

Sprossen, ob innenliegende, aufgesetzte oder glasteilende, geben dem Fenster Gesicht. Rundbögen integrieren sich harmonisch in Altbaufassaden, Schrägfenster verglasen z.B. Dachgiebel. Einflügel- oder Mehrflügel-Anlagen, Dreh- und Kippfenster bieten unterschiedliche Öffnungsmöglichkeiten.

